

SPECIALIEJI VAŽIAVIMO MANEVRAI

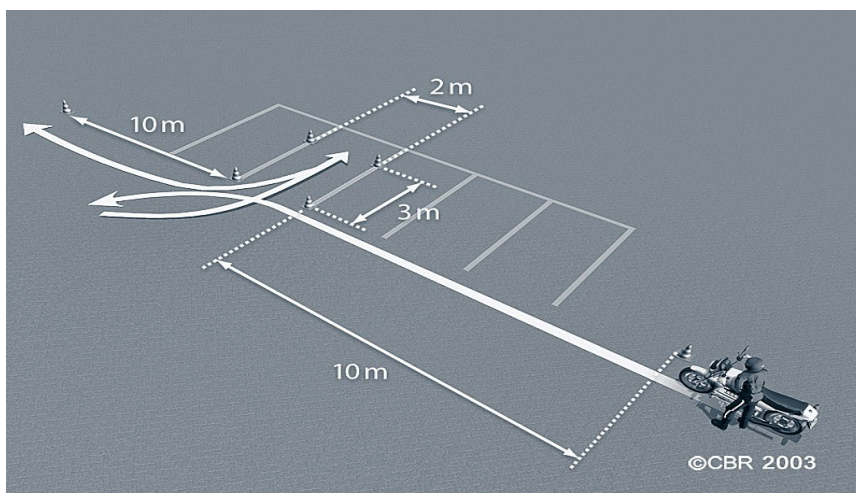
2. Egzaminuojant A1 arba A kategorijos transporto priemone turi būti patikrinta, ar egzaminuojamasis sugeba: 2.1. valdyti motociklą su išjungtu varikliu. Šiam manevrui atlikti kūgiais pažymima juostos, kurios ilgis – 22 m, plotis – 3 m, pradžia ir pabaiga, bei šiai juostai statmena laikino stovėjimo vieta, kurios ilgis 3 m, o plotis 2 m, esančią už 10 m nuo manevro pradžia žyminčio kūgio, dešinėje pusėje. Atlikdamas šį manevrą egzaminuojamasis turi:

2.1.1. stumti motociklą į priekį, eidamas kairėje motociklo pusėje, abiem rankomis laikydamas vairą; stabdyti motociklą tinkamai naudodamas stabdžius;

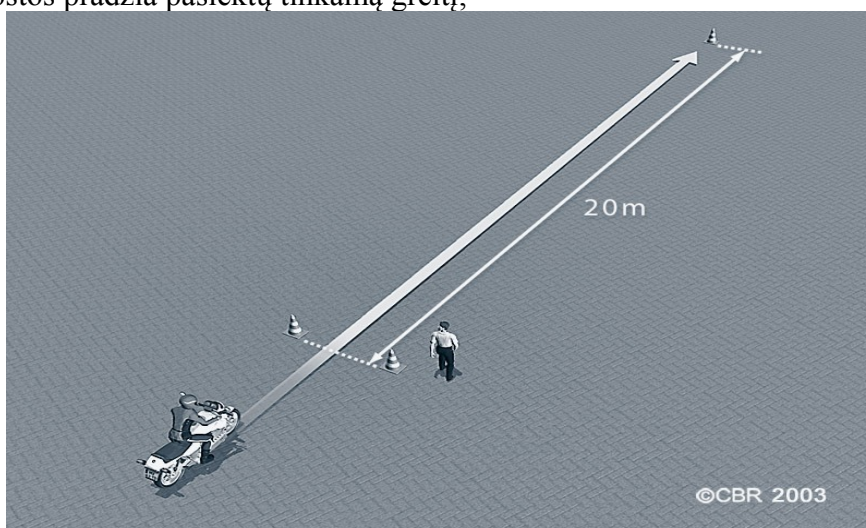
2.1.2. įstumti atbulą motociklą į laikino stovėjimo vietą bent viena ranka laikydamas vairą;

2.1.3. pastatyti motociklą ant stovėjimo kojelių / atremti su šonine atrama, po to nukelti nuo jų;

2.1.4. išstumti motociklą iš laikino stovėjimo vietos ir pasukęs jį į dešinę nustumti į priekį dar 10 m.

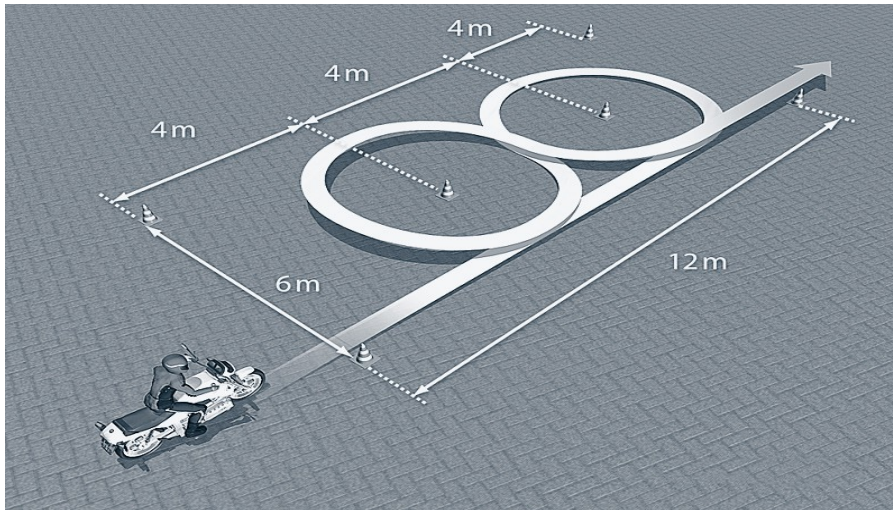


2.2. važiuoti siaura juosta tiesiai pastoviu greičiu šalia lėtai einančio egzaminuotojo. Šiam manevrui atlikti kūgiais pažymima juostos, kurios ilgis – 20 m, plotis – 1,5 m, pradžia ir pabaiga. Egzaminuojamasis pradeda važiuoti ne nuo juostos pradžia žyminčių kūgių, o šiek tiek iš toliau, kad ties juostos pradžia pasiektų tinkamą greitį;



2.3. važiuoti aštuoniuke. Šiam manevrui atlikti kūgiais pažymimi 6 x 12 m dydžio stačiakampio, kuriame egzaminuojamasis važiuoja aštuoniuke, kampai ir aštuoniukės apskritimų centrai, atstumas tarp kurių – 4 m. Egzaminuojamasis:

- 2.3.1. pradeda manevrą nuo trumposios stačiakampio kraštinės;
- 2.3.2. važiuoja išilgai stačiakampio ir suka į kairę;
- 2.3.3. turi važiuoti aštuoniuke pastoviu greičiu tinkamai pasvirdamas motociklu;

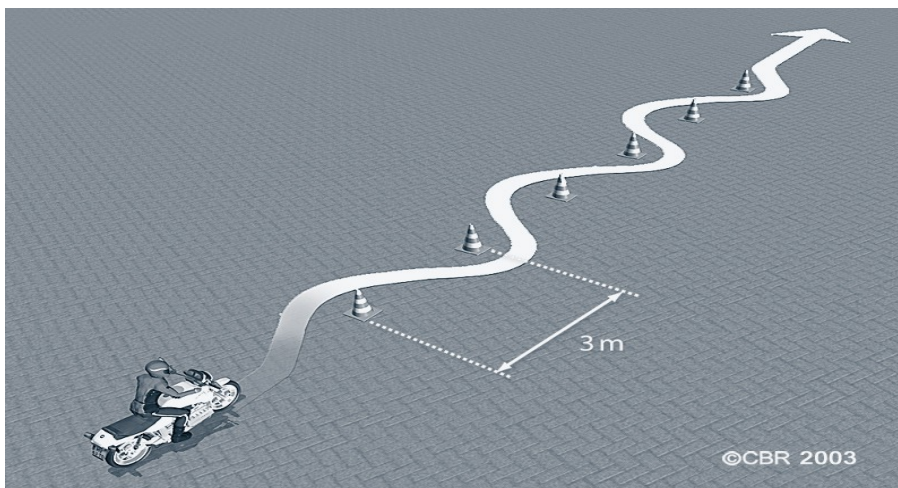


2.4. važiuoti gyvatėle nesustodamas tarp šešių vienoje tiesėje išdėstytų kūgių lėtai ir greitai. Atstumas tarp gretimų kūgių važiuojant lėtai – 3 m; greitai – 8 m. Pradedant manevrą, motociklas turi būti kūgių sudarytoje linijoje prieš pirmą kūgį. Egzaminuojamasis:

2.4.1. važiuodamas gyvatėle lėtai, manevrą gali atlikti pajudėdamas iš vietos nuo pirmojo kūgio, o važiuodamas greitai – šiek tiek iš toliau, kad ties gyvatėlės pradžia pasiektų ne mažesnę kaip 30 km/h greitį;

2.4.2. turi važiuoti gyvatėle tarp kūgių, pasirinkdamas greitį, tinkamai valdyti akceleratorių, galinio rato stabdį ir sankabą;

2.4.3. už paskutinio kūgio važiuoti tiesiai keletą metrų, kūgių sudaryta tiesė;

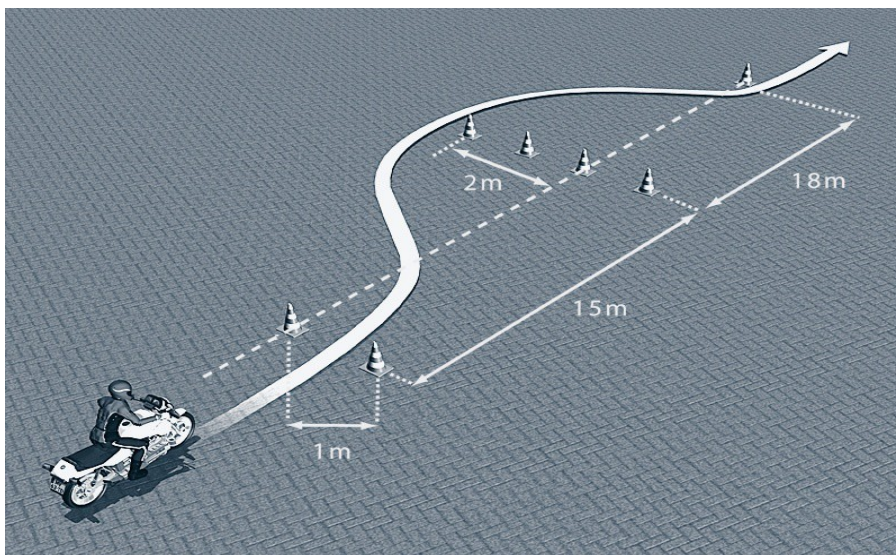


2.5. apvažiuoti kliūtį, važiuodamas ne mažesniu, kaip 50 km/h greičiu. Šiam manevrui atlikti kūgiais pažymima juostos, kurios ilgis – 33 m, plotis – 1 m, pradžia ir pabaiga. Atlikdamas šį manevrą egzaminuojamasis turi:

2.5.1. važiuoti pro vartus, kurie pažymėti dviem kūgiais;

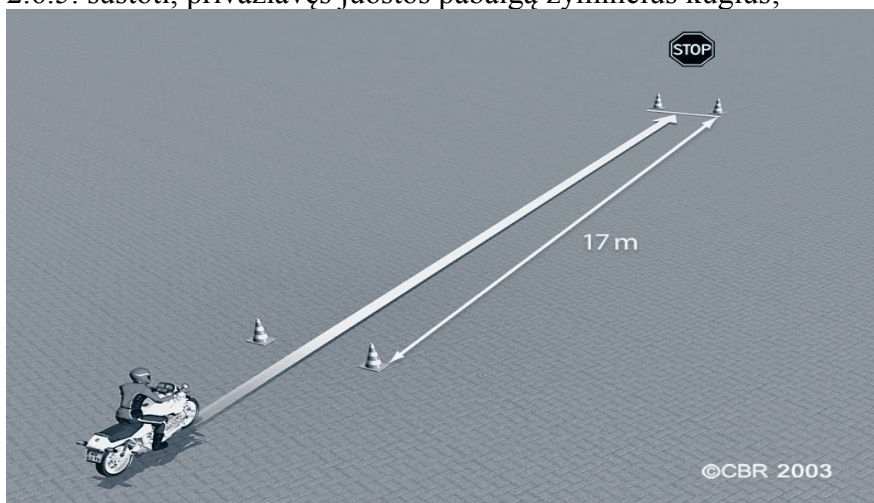
2.5.2. nestabdydamas apvažiuoti kūgį, esantį už penkiolikos metrų į priekį nuo vartus žyminčio kūgio ir per du metrus į kairę nuo kairiojo juostos krašto;

2.5.3. per aštuoniolika metrų grįžti atgal į pradinę tiesę pažymėtoje juostoje;



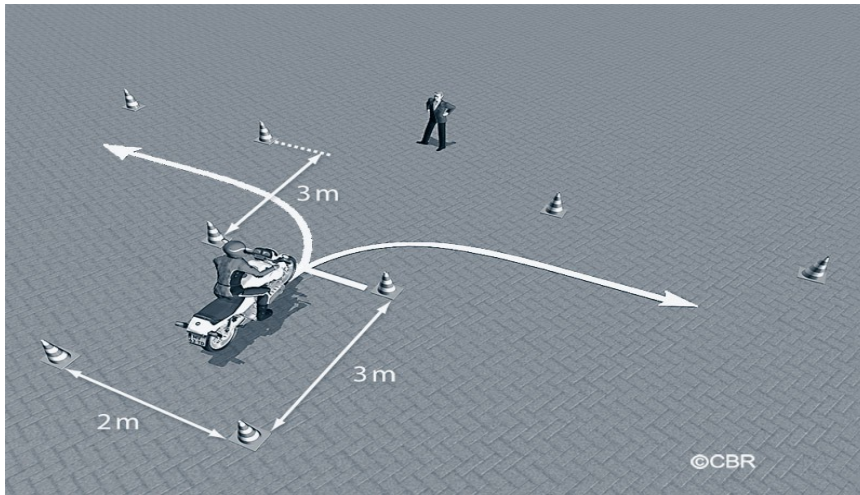
2.6. įsibėgėti 30–40 km/h greičiu ir tiksliai sustoti nurodytoje vietoje. Stabdymui atlikti kūgiais pažymima juosta, kurios ilgis – 17 m, plotis – 1,5 m, pradžia ir pabaiga. Egzaminuojamasis pradeda važiuoti ne nuo juostos pradžią žyminčių kūgių, o šiek tiek iš toliau, kad ties juostos pradžia pasiektų tinkamą ne mažesnę kaip 30 km/h greitį. Atlikdamas šį manevrą egzaminuojamasis turi:

- 2.6.1. įvažiuoti tarp juostos pradžią žyminčių kūgių ne mažesniu kaip 30 km/h greičiu;
- 2.6.2. pradėti stabdyti tik pravažiavęs juostos pradžią žyminčius kūgius;
- 2.6.3. neakceleruoti ir stabdyti, naudodamas abiejų stabdžių stabdymo jėgą;
- 2.6.4. stabdyti tolygiai, be didelių stabdymo jėgos pokyčių;
- 2.6.5. sustoti, pravažiavęs juostos pabaigą žyminčius kūgius;



2.7. važiuoti mažo spindulio posūkiu į kairę arba į dešinę. Šiam manevrui atlikti kūgiais žymima eismo juosta, kurios plotis 3 m, ir jai statmena stovėjimo vieta, kurios ilgis 3 m, o plotis 2 m. Egzaminuojamasis:

- 2.7.1. prieš pradėdamas manevrą turi pastatyti motociklą stovėjimo vietoje priekiniu ratu prie eismo juostos (važiuojamosios dalies) krašto;
- 2.7.2. egzaminuotojui nurodžius, į kurią pusę (kairę ar dešinę) važiuoti, egzaminuojamasis gali pasirinkti, kuria koja atsiremti į žemę prieš pradėdamas važiuoti. Egzaminuotojas stovi priešais egzaminuojamąjį už pažymėtos eismo juostos ribų;
- 2.7.3. išvažiuoti iš stovėjimo vietos pasukdamas į eismo juostą per jos plotį;
- 2.7.4. važiuoti keletą metrų tiesiai į priekį;



2.8. stabdyti važiuojant ne mažesniu kaip 50 km/h greičiu (egzaminuotojui nurodžius)–Šiam manevrui atlikti kūgiais pažymima juostos, kurios plotis – 1,5 m, pradžia. Egzaminuojamasis pradeda važiuoti ne nuo juostos pradžią žyminčių kūgių, o šiek tiek iš toliau, kad ties juostos pradžia pasiektų ne mažesnę kaip 50 km/h greitį. Atlikdamas šį manevrą egzaminuojamasis turi:

- 2.8.1. įvažiuoti tarp juostos pradžią žyminčių kūgių ne mažesniu kaip 50 km/h greičiu;
- 2.8.2. pradėti stabdyti tik egzaminuotojui nurodžius;
- 2.8.3. neakceleruoti ir stabdyti, naudodamas abiejų stabdžių stabdymo jėgą taip, kad saugiai sustotų nuvažiavęs kuo mažesnę atstumą;
- 2.8.4. prieš sustodamas įjunti pirmą pavarą.

